


# FOOTCLUBS COMPAGNON

## Consulter ses LICENCES avec FOOTCLUBS COMPAGNON

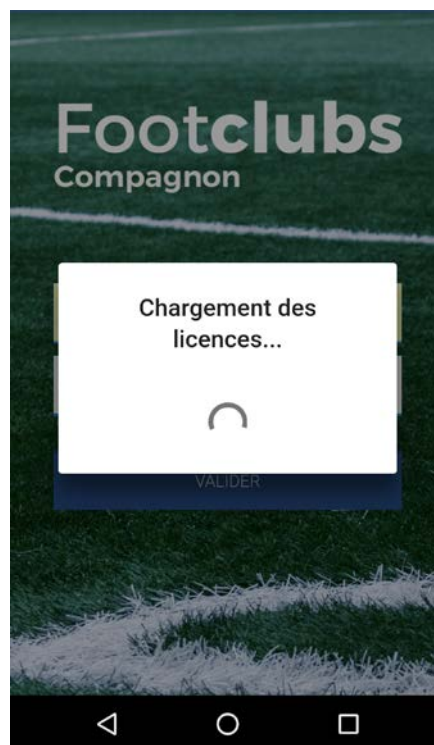
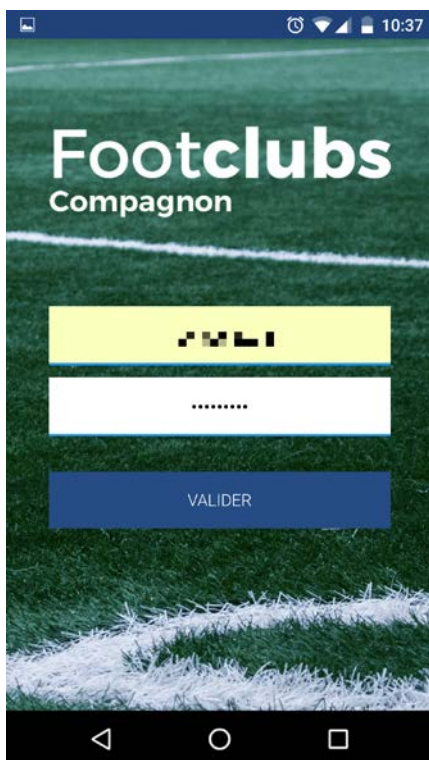
FOOTCLUB COMPAGNON est disponible sur ANDROID et IOS

Après l'installation de l'application, vous retrouvez l'icône sur votre smartphone.



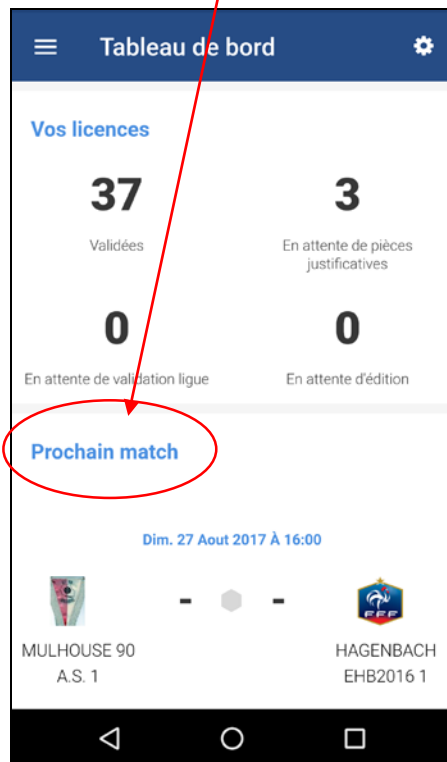
Sur l'écran de démarrage, renseignez votre identifiant et votre mot de passe.

RAPPEL : Si votre club vient de vous donner vos identifiants, n'oubliez pas de personnaliser votre mot de passe en vous connectant à Footclubs (<https://footclubs.fff.fr/>)



Après le chargement des données, l'écran d'accueil « Tableau de bord » s'affiche.

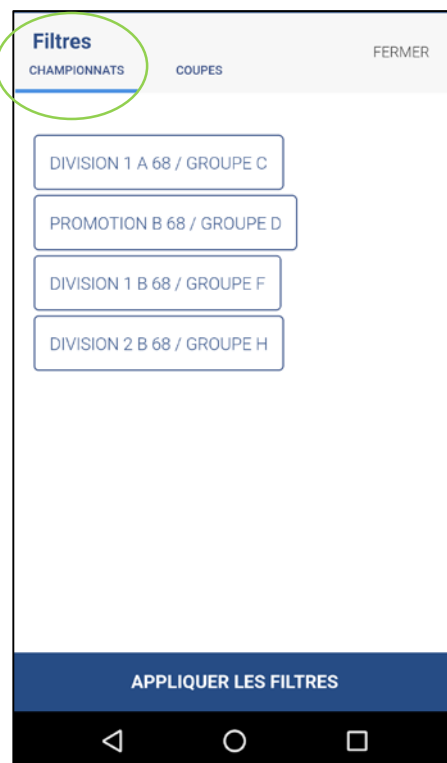
En cliquant sur « Prochain Match »...



...Vous accédez au « Calendriers ». Cliquez sur la compétition affichée ....



.... Pour accéder aux autres compétitions « Championnat »...



...ou « Coupes ».

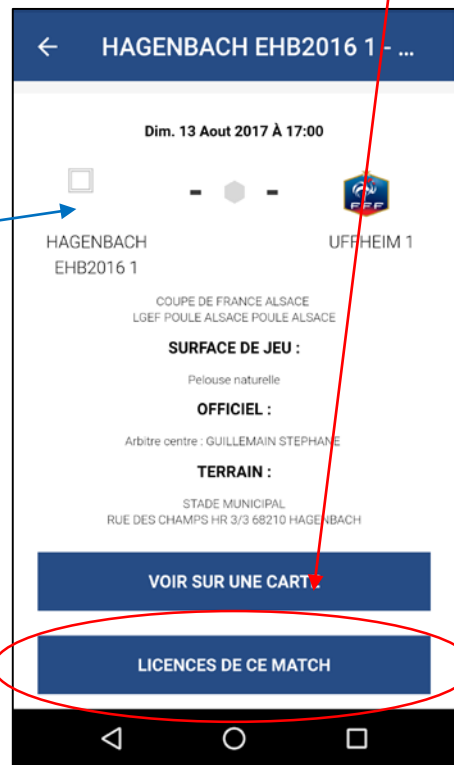


En cliquant sur la rencontre,

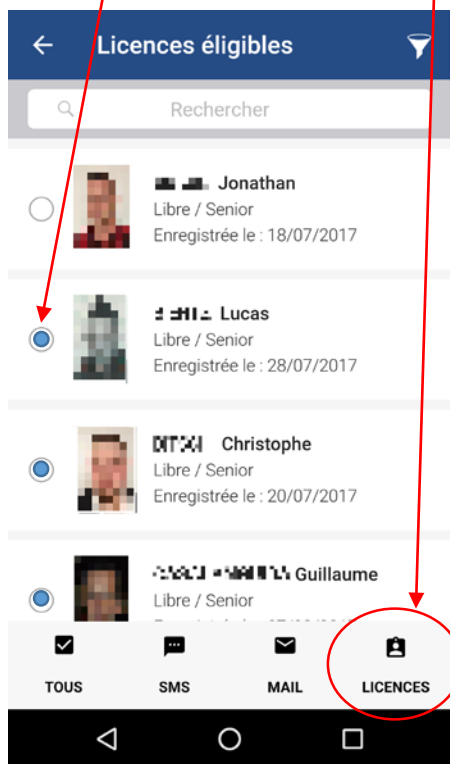
vous accédez aux caractéristiques du match...

A partir du lundi précédant votre rencontre :

Le club administrativement responsable pourra accéder aux licences autorisées à participer à la rencontre, y compris les licences des clubs en ententes



Sélectionnez les joueurs participants à la rencontre puis cliquez sur « Licences »



Comme dans l'exemple ci-dessous, les clubs en ententes verront les licences des 2 clubs.

